

KAWASAKI

Best.-Nr. - Zähne	Original ET-Nr.*	Ketten- größe	Abbildung	passend für:	(Serienmäßige Zähnezahl)
151-010-13	13144-1043	420		AE 50	13
151-010-14	13144-1044			AR 50	13
151-010-15	13144-1045			AE 80	15
151-010-16	13144-1067 13144-1068			AR 80	15
				AE 80 A1A '82-83	16
				KLX 110	14
151-005-10		420		KLX 50	13
151-005-11					
151-005-12					
151-005-13					
151-005-14					
151-004-13	13144-1023	420		KX 60 '83- KX 65 '01- KX 80 '79-85 / '88 / '98- KX 80 '86-87 / '89-97 KX 85 '01- KX 100	13 13 14 13 14
151-004-14	13144-1022				
151-004-15	13144-1024				
152-007-14		428		KX 65 '00- #428 KX 80 '86- #428 KX 85 '01- #428 KX 100 '91- #428	
152-007-15					
152-018-14	13144-002/004 13144-029 13144-052 13144-066 13144-1007 13144-1058	428		KE 100 '82- KH 100 '78- KM 100 '78- KH 125 '77-98 KE 125 '76-80 KE 125 '81-87 KX 125 '77-79 KE 175 '76-83	15 14 15 15 15 14 14 14
152-018-15	13144-003 13144-032 13144-051/054 13144-1010				
152-019-13		428		AR 125 BN 125 Eliminator '97- EL 125 '04- KDX 125 SR '90- KMX 125 '86-96 KMX 125 '97- KMX 125 '97 # 80 km/h KMX 200 KMX 250 '88-89	15 15 15 14 16 14 16 16
152-019-14	13144-1071				
152-019-15	13144-054 13144-1177				
152-019-16	13144-1144				

* Original-ET-Nr. dienen nur zu Vergleichszwecken und dürfen in Rechnungen an Endverbraucher nicht aufgeführt werden. Alle Angaben ohne Gewähr.

KAWASAKI

Best.-Nr. - Zähne	Original ET-Nr.*	Kettengröße	Abbildung	passend für:	(Serienmäßige Zähnezahl)
152-017-14		428		KLX 125 '03	14
152-017-15					
152-017-16					
153-020-12	13144-1031 13144-1049	520		KX 125 '80-93 KDX 175	12
153-020-13	13144-1050				12
153-020-14					
153-039-12	13144-1223 13144-1243	520		KX 125 '94-95 KX 125 '96-97 KX 125 '98-02 KX 125 '03-	12
153-039-13	13144-1264				13
153-023-12		520		Z 200 KL 250 Z 250 LTD C1-2 KLX 250 KLX 250 R '93- KX 250 alle '-98 KXF 250 A1-2 Tecate '87-88 (Quad) KLX 300 R KX 500 alle	15
153-023-13	13144-1027				14
153-023-14	13144-1005 13144-1226 13144-1237				15
153-023-15	13144-069				13
153-023-16					14
153-023-17					14
153-023-18					
153-041-15	13144-1214				520



Unser Service für Sie: Schnelle und preiswerte Anfertigung von Kettenrädern aus Alu-Rohlingen.

KAWASAKI

Best.-Nr. - Zähne	Original ET-Nr.*	Ketten- größe	Abbildung	passend für:	(Serienmäßige Zähnezahl)
153-032-13		520		KX 250 '04-	13
153-032-14					
153-032-15					
153-080-13		520		KX 250 F '06-	13
153-080-14					
153-034-13		520		KLX 400 '03	14
153-034-14					
153-034-15					
153-074-13		520		KSF 400 A1 (ATV) = KFX 400	14
153-074-14					
153-074-15					
153-035-13		520		EL 250 EL 250 E EL 250 (252) F EX 250 R Ninja '07- GPZ 250 R '86- GPX 250 R '88- KLR 250 KLR 250 S '06- KR 250 - KR1 ZZR 250 KLR 600 KLR 600 E KLR 650 KLR 650 Tengai '89	14 14 14 14 14 14 15 14 15 14 15 15 15 15
153-035-14	13144-1126 13144-1131 13144-1198 13144-1278				
153-035-15	13144-1103 13144-1222 13144-1142 13144-1163 13144-1165				
153-035-16					

* Original-ET-Nr. dienen nur zu Vergleichszwecken und dürfen in Rechnungen an Endverbraucher nicht aufgeführt werden. Alle Angaben ohne Gewähr.

KAWASAKI

Best.-Nr. - Zähne	Original ET-Nr.*	Ketten- größe	Abbildung	passend für:	(Serienmäßige Zähnezahl)
153-042-14		520	512 / 512 / 32002 	GPZ 400 '85	16
153-042-15	13144-1122 13144-1142 13144-1214			ZXR 400 '91-	15
153-042-16	13144-1085 13144-1158 13144-1218 13144-1231 13144-1269 13144-1272			EN 500 C '96-	16
				ER-5	17
				GPZ 500 S (EX-500)	16
153-042-17	13144-1273	KLE 500 '91-95 + '04-	16		
		KLE 500 '96-03	17		
				GPZ 550 '84	16
				Zephyr 550	16
				#520: ZX-6R Ninja '97	
153-043-14		520	1478 / 4044KM / 32088 	#520: ZX-6R Ninja '98-	
153-043-15	13144-1324			ZX 6 RR '03-	15
153-043-16				ZX 636 '03-	15
				#525 = 154-019-ZZ	
153-084-13		520	1565 / 4082 / 32131 	KLX 450 R '07-	13
				KX 450 F '06-	13
153-024-13		520	565 / 565 / 32006 	KX 250 '99-05	
153-024-14				ER 6 N/F	15
153-024-15	13144-0024			650 Versys	15
153-024-16				# 520: ZZR 600	
153-024-17				# 520: ZXR 750	
				# 520: ZXR 750 R	
		# 520: ZX-7R			
		# 520: ZX-9R			
		# 520: ZX-10R			
				#525 = 154-013-ZZ	
				#530 = 155-012-ZZ	
153-082-14		520	1536 / 4086 / 32035 	KSF 450 B (KFX 450 R)'08-	14
153-082-15				ZX-6R '07-	16
153-082-16	13144-0038				

Unser Service für Sie: Schnelle und preiswerte Anfertigung von Kettenrädern aus Alu-Rohlingen.

KAWASAKI

Best.-Nr. - Zähne	Original ET-Nr.*	Kettengröße	Abbildung	passend für:	(Serienmäßige Zähnezahl)
153-044-14	13144-1207 13144-1248	520	<p>511 / 511 / 32038 z=13</p>	KLR 650 Tengai '90- 15 KLR 650 '95- 15 KLX 650 15 KLX 650 R '96- 14	
153-044-15	13144-1163 13144-1165 13144-1221 13144-1222 13144-1253				
153-073-14	13144-0007	520	<p>1538 / 4065 / 32133 z=13</p>	Z 750 '04- 15 Z 750 S'05- 15 Z 750 ABS '07- 15	
153-073-15					
154-018-14	13144-1254	525	<p>1515 / 4023 / 29016 z=13</p>	ZX-6R Ninja '97 15	
154-018-15					
154-019-14	13144-1288	525	<p>1535 / 4044 / 29024 z=13</p>	ZX-6R Ninja '98-02 15 ZZR 600 '05 15 ZX 636 '02 15	
154-019-15					
154-013-14	13144-1185 13144-1305	525	<p>520 / 520 / 29010 z=13</p>	W 650 '99- 15 Zephyr 750 C1-4 '94/95 15 ZR-7 '99- 16 ZX-7 R 16 ZX-7 RR 16 KLV 1000 17 ZX-10R '04- 17	
154-013-15					
154-013-16					
154-013-17					

#520 = 153-043-ZZ

**Achtung: 520 ist die Hersteller-
nummer, nicht die Kettengröße!**

#520 = 153-024-ZZ
 #530 = 155-012-ZZ

* Original-ET-Nr. dienen nur zu Vergleichszwecken und dürfen in Rechnungen an Endverbraucher nicht aufgeführt werden. Alle Angaben ohne Gewähr.

KAWASAKI

Best.-Nr. - Zähne	Original ET-Nr.*	Kettengröße	Abbildung	passend für:	(Serienmäßige Zähnezahl)
154-020-14		525		Zephyr 750 C5/D '95-	15
154-020-15	13144-1246				
154-020-16					
154-024-15	13144-0043	525		ZX-9 R '02 Z 1000 '03- (Naked) Z 1000 ABS '07-	16 16 15
154-024-16	13144-1320				
155-021-15	13144-057 13144-1002 13144-1003 13144-1018	530		Z 250 A1 '79 Z 400 D1-4 '74-77 Z 400 B1-2 '78-79 Z 400 G1 '79 Z 440 A1-3 '80-82 Z 440 C1-2 '80-81 Z 440 H1-2 Z 440 LTD	15 15 15 15 15 15 15
155-013-15		530		GPZ 250 C '83-85 Z 250 A1-2, B '78-80	15 15
155-013-16					
155-013-17					
155-023-15	13144-030	530		S2 - 350/3 KH 400/3 '76-77 H1 - 500/3 KH 500/3 '72-75 H2 - 750/3	14 15 15 15 16



Unser Service für Sie: Schnelle und preiswerte Anfertigung von Kettenrädern aus Alu-Rohlingen.

KAWASAKI

Best.-Nr. - Zähne	Original ET-Nr.*	Ketten- größe	Abbildung	passend für:	(Serienmäßige Zähnezahl)
155-022-15	13144-1046 13144-1047 13144-1117 13144-1164 13144-1228	530	<p>513 / 513 / 35008</p>	Z 250 A1 '80-	15
155-022-16	13144-063 13144-1016 13144-1128 13144-1129 13144-1212			Z 250 J	15
				Z 305 GP, A1 '83	15
				GPZ 400	16
				Z 400 J, Four '84	16
				ZZR 400 (Japan)	
				Z 500 B1-3	16
				Z 550 A1-3	16
				Z 550 B1-2	16
				Z 550 C1-3	16
				Z 550 D1	16
				Z 550 R (Z 550 F)	16
				Z 550 LTD	16
				Z 550 GP	16
				GPZ 600 R	15
				GPX 600 R	15
155-012-13		530	<p>566 / 566 / 35021</p>	ZZR 600 '92	15
155-012-14				ZZR 600 '93-	16
155-012-15	13144-1046 13144-1117 13144-1164			Z 650 B,C,D	16
155-012-16	13144-063 13144-1128 13144-1129 13144-1212 13144-1256 13144-1265 13144-1266 13144-1275			Z 650 SR	16
				Z 750 B (2-Zyl.)	16
				Z 750 D2	16
				Z 750 LTD - Y1	16
				GPX 750 R	16
155-012-17	13144-1009 13144-1267 13144-1268 13144-1304			ZXR 750	16
				ZXR 750 R	16
		VN 800 Vulcan A1-2 '95-96	16		
		VN 800 Vulcan A3 '97	17		
155-012-18		VN 800 Classic B '96-	17		
		VN 800 Drifter C '99	17		
155-012-19		ZX-9R Ninja '01	16		
		KLX 1000 #530	17		

#520 = 153-024-ZZ
#525 = 154-013-ZZ



* Original-ET-Nr. dienen nur zu Vergleichszwecken und dürfen in Rechnungen an Endverbraucher nicht aufgeführt werden. Alle Angaben ohne Gewähr.

KAWASAKI

Best.-Nr. - Zähne	Original ET-Nr.*	Ketten- größe	Abbildung	passend für:	(Serienmäßige Zähnezahl)
155-024-15		530		GPZ 750 R	16
155-024-16	13144-1107 13144-1200			GPZ 900 R	17
155-024-17	13144-1106 13144-1224			Zephyr 1100	16
155-024-18	13144-1308			ZZR 1100 '93-	17
				ZX-12R Ninja '00-	18
			ZZR 1200 '02	17	
			ZZR 1400 (ZX-14) '06-	17	
155-025-17	13144-1162 13144-1224	530		ZZR 1100 -'92	17
155-026-16		530		GPZ 1100 '95-	17
155-026-17	13144-1239 13144-1283			ZRX 1100	17
				ZRX 1200 R/S	17
155-027-17		530		ZX 10 , Umbau # 530	17
156-004-17	13144-1146	532		ZX 10	17



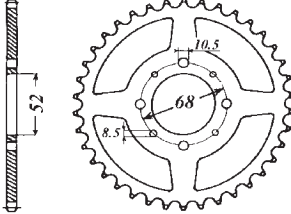
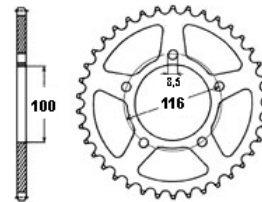
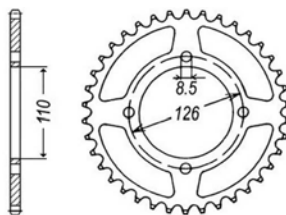
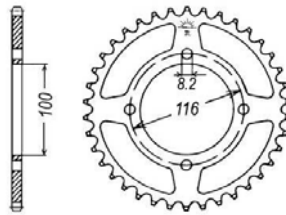
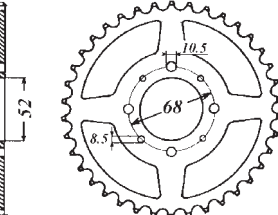
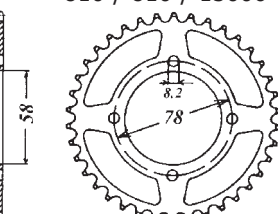
Unser Service für Sie: Schnelle und preiswerte Anfertigung von Kettenrädern aus Alu-Rohlingen.

KAWASAKI

Best.-Nr. - Zähne	Original ET-Nr.*	Kettengröße	Abbildung	passend für:	(Serienmäßige Zähnezahl)
157-005-13	13144-1033	630	<p>518 / 518 / 30002 z-13</p>	Z 650 F1-4	13
157-005-14	13144-046 13144-062 13144-1102			Z 750 E,L	13
157-005-15				Z 750 H1-3	13
157-005-16				Z 750 LTD GPZ 750 Turbo Z1 - 900	13 15 15
157-009-15	13144-1084	630	<p>514 / 514 / 30008 z-13</p>	Z 750 GP Unitrack '83-89	15
157-010-15	13144-062 13144-1001 13144-1062	630	<p>521 / 521 / 30005 z-13</p>	Z 900 A4	15
				Z 1000 A1-2 Z 1000 H1 Z 1000 MK2 Z 1R	15 15 15 15
157-011-15	13144-1042	630	<p>522 / 522 / 30007 z-12</p>	KZ 1000 Police (USA)	15
				Z 1000 J1-2 Z 1000 LTD Z 1000 R Z 1100 GP '82 Z 1100 R1	15 15 15 15 15
157-012-15	13144-1083	630	<p>523 / 523 / 30006 z-12</p>	Z 1100 GP Unitrack '83-84	15
157-013-15		630	<p>526 / 526 / .. z-12</p>	GPZ 1000 RX, Umbau #630	15
158-001-15	13144-1123			632	GPZ 1000 RX
			<p>524 / 524 / 28001</p>		

* Original-ET-Nr. dienen nur zu Vergleichszwecken und dürfen in Rechnungen an Endverbraucher nicht aufgeführt werden. Alle Angaben ohne Gewähr.

KAWASAKI

Best.Nr. - Zähne	Material	Original ET-Nr.*	Ketten- größe	Abbildung	passend für:	(Serienmäßige Zähnezahl)
161-007-32	Stahl		420	<p>801 / 801 / 13009</p>  <p>#428 = 162-017-ZZ</p>	AE 50 AR 50 AE 80 AR 80 KX 80 '82-89 KLX 110	49 49 41 41 37
161-007-38	Stahl					
161-007-41	Stahl	42041-1068				
161-007-43	Stahl	42041-1062				
161-007-45	Stahl					
161-007-50	Stahl					
161-013-44	Stahl		420	<p>464 / 464 / 13014</p> 	KX 60 '85- KX 80 '83-85	44
161-014-47	Stahl		420	<p>1465 / 2101 / 13020</p> 	KX 65 '01-	47
161-015-50	Stahl		420	<p>461 / 461 / 13015</p> 	KX 80 '86-93 KX 80 '98- KX 80 T '92-00 KX 85 '01- KX 100 '03	49 51 54 50 51
161-015-51	Stahl					
162-017-32	Stahl		428	<p>802 / 802 / 15007</p>  <p>#420 = 161-007-ZZ</p>	KE 100 '79-01 KH 100 '78-83	42
162-017-38	Stahl					
162-017-40	Stahl					
162-017-41	Stahl					
162-017-42	Stahl					
162-019-45	Stahl		428	<p>810 / 810 / 15006</p> 	KH 125 '77-82	47
162-019-47	Stahl					
162-019-48	Stahl					
162-019-49	Stahl					
162-019-50	Stahl					

Unser Service für Sie: Schnelle und preiswerte Anfertigung von Kettenrädern aus Alu-Rohlingen.

KAWASAKI

Best.Nr. - Zähne	Material	Original ET-Nr.*	Kettengröße	Abbildung	passend für:	(Serienmäßige Zähnezahl)
162-039-51	Stahl		428	... / ... / 15053 	KLX 125 '03	51
162-022-50	Stahl	42041-146	428	471 / 471 / 15012 	KE 125 '76-87 KE 175 B '76-78	50 45
162-023-44	Stahl	42041-1050	428	469 / ... / 15008 <p>#520 = 163-009-ZZ</p>	KE 175 D1-4/F1'79-83	44
162-024-48	Stahl	42041-1244	428	463 / 463 / 15018 <p>#520 = 163-035-ZZ</p>	KMX 125 '86- KMX 200 '88-	48 50
162-024-50	Stahl	42041-1291				
162-025-42	Stahl		428	468 / 2057 / 15022 <p>#520 = 163-036-ZZ</p>	AR 125 '82-94 BN 125 Eliminator EL 125 '04-	36 46 42
162-025-46	Stahl	42041-1493				



* Original-ET-Nr. dienen nur zu Vergleichszwecken und dürfen in Rechnungen an Endverbraucher nicht aufgeführt werden. Alle Angaben ohne Gewähr.

KAWASAKI

Best.Nr. - Zähne	Material	Original ET-Nr.*	Ketten- größe	Abbildung	passend für:	(Serienmäßige Zähnezahl)				
163-036-37	Stahl	42041-1042	520	<p>473 / 473 / 32011</p>	Z 200 Z 250 LTD Z 250 C1-2	40 37 37				
163-036-40	Stahl	42041-1002								
163-035-42	Stahl	42041-1421	520	<p>460 / 460 / 32024</p> <p>#428 = 162-024-ZZ</p>	KX 125 alle '80- KDX 175 KDX 200 KDX 220 '97- KDX 250 KLX 250 KLX 250 R '93- KLX 250 S '06- KX 250 alle '82- KX 250 '82 / '86 / '90-91 KX 250 '83-85 KX 250 '87-89 KX 250 '92-03 KX 250 '04- KX 250 F '07- KLX 300 R KLX 450 R '07- KX 500 alle '83- KLX 650 R '93-96	42 42 48 50 47 49 48 48 50 50 49				
170-335-47	Alu	42041-1194								
163-035-48	Stahl									
170-335-48	Alu	42041-1103 42041-1125 42041-1257 42041-1448								
163-035-49	Stahl	42041-1105 42041-1384 42041-1448								
170-335-49	Alu									
163-035-50	Stahl	42041-1043 42041-1093 42041-1132 42041-1408 42041-1450								
170-335-50	Alu									
163-035-51	Stahl									
163-023-38	Stahl	42041-1372					520	<p>486 / 486 / 32029</p> <p>#530 = 165-025-ZZ</p>	EL 250 EL 250 E EL 250 (252) F'96- GPZ 250 R GPX 250 R KR 250 A '84-85 ZZR 250 '90- GPZ 400 R (Japan) ER - 5 GPZ 500 S -'93 GPZ 500 S '94- 550 Zephyr	44 44 40 42 45 38 47 42 42 41 38
163-023-40	Stahl	42041-1288								
163-023-41	Stahl	42041-1354								
163-023-42	Stahl	42041-1235 42041-1279								
170-323-42	Alu									
170-323-43	Alu									
163-023-44	Stahl	42041-1292								
170-323-44	Alu									
170-323-45	Alu									
170-323-46	Alu									
170-323-47	Alu									
170-323-48	Alu									
170-323-49	Alu									
170-323-50	Alu									
170-323-51	Alu									

Unser Service für Sie: Schnelle und preiswerte Anfertigung von Kettenrädern aus Alu-Rohlingen.

KAWASAKI

Best.Nr. - Zähne	Material	Original ET-Nr.*	Kettengröße	Abbildung	passend für:	(Serienmäßige Zähnezahl)
163-009-38	Stahl	42041-1372	520	<p>475 / 475 / 32010 (260 / 260 / 32018)</p> <p>#428 = 162-023-ZZ</p>	KL 250 A3-5 '80- KLR 250 '89 KLR 250 '90-	40 44 42
163-009-40	Stahl	42041-175 42041-1053				
163-009-42	Stahl	42041-1029				
170-309-43	Alu					
163-009-44	Stahl	42041-1191				
163-029-41	Stahl		520	<p>808 / 2036 / 32041</p>	KLX 400 R '03 KLX 400 SR '03	47 44
163-029-43	Stahl					
163-029-44	Stahl					
163-029-47	Stahl					
170-329-48	Alu					
163-029-49	Stahl					
170-329-49	Alu					
163-029-50	Stahl					
163-068-32	Stahl		520	<p>1826 / ... / 32082</p>	KFX 400 '03 (ATV) KSF 400 '03-04 (ATV)	40 40
163-068-37	Stahl					
163-068-40	Stahl					
163-037-38	Stahl	42041-1165	520	<p>1478 / 478 / 32009</p> <p>#525 = 164-018-ZZ #530 = 165-034-ZZ</p>	GPZ 400 '85-, 27 PS GPZ 400 '85-, 49 PS ZXR 400 '91- ZXR 400 R '88-98 (Japan) GPZ 550 A Unitrack '84-92 ER 6 N/F ZX-6R '07- ZX-6RR '03-03 ZX-6RR '05 ZX 636 '03-04 ZX 636 '05 650 Versys Z 750 '04- Z 750 S'05- Z 750 ABS '07- # 520: ZX-6R '98 # 520: ZXR 750 '90- # 520: ZXR 750 R # 520: ZX-7R # 520: ZX-7 RR # 520: ZX-9R Ninja # 520: ZX-10R	
163-037-40	Stahl					
170-337-40	Alu					
163-037-42	Stahl	42041-1130 42041-4007				
170-337-42	Alu					
163-037-43	Stahl	42041-0010 / 0017 42041-0070				
170-337-43	Alu					
170-337-44	Alu					
163-037-45	Stahl	42041-1356 42041-1376				
170-337-45	Alu					
163-037-46	Stahl	42041-0020				
170-337-46	Alu					
170-337-47	Alu					
170-337-48	Alu					

* Original-ET-Nr. dienen nur zu Vergleichszwecken und dürfen in Rechnungen an Endverbraucher nicht aufgeführt werden. Alle Angaben ohne Gewähr.

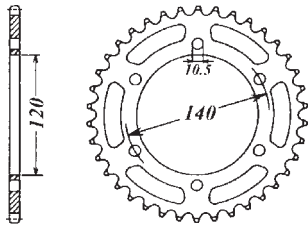
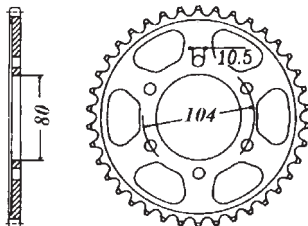
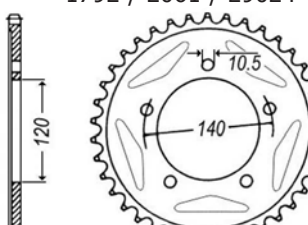
KAWASAKI

Best.Nr. - Zähne	Material	Original ET-Nr.*	Ketten- größe	Abbildung	passend für:	(Serienmäßige Zähnezahl)
163-038-38	Stahl	42041-1414	520	<p>487 / 487 / 32028</p>	BJ 250 Estrella '94- EX 250 R Ninja '07- KLE 500 '91-95 + '04- KLE 500 '96- KLR 650 '94 KLR 650 '95- KLR 650 Tengai KLX 650 C KLX 650 R '99-01	38 45 44 46 43 42 43 43 43
163-038-42	Stahl	42041-1445				
163-038-43	Stahl	42041-1260 42041-1419				
163-038-44	Stahl	42041-1374				
163-038-45	Stahl					
163-038-46	Stahl	42041-1279 42041-1479				
170-333-38	Alu		520	<p>1490 / 475 / 32010</p> <p>#525 = 164-016-ZZ #530 = 165-030-ZZ</p>	ZR 400 (Japan) ZX-4 (Japan) ZXR 400 '89-90 (Japan) EN 500 C Vulcan '96- # 520: ZZR 600 # 520: ZX-6 R Ninja '97 # 520: ZX-R 750 '89	46 44 45 42
170-333-39	Alu					
170-333-40	Alu					
170-333-41	Alu					
163-033-42	Stahl	42041-1474				
170-333-42	Alu					
170-333-43	Alu					
170-333-44	Alu					
170-333-45	Alu					
170-333-46	Alu					
170-333-47	Alu					
170-333-48	Alu					
163-039-43	Stahl	42041-1185	520	<p>477 / 477 / 32015</p>	KLR 600 '84- KLR 600 E '85-	43 43



Unser Service für Sie: Schnelle und preiswerte Anfertigung von Kettenrädern aus Alu-Rohlingen.

KAWASAKI

Best.Nr. - Zähne	Material	Original ET-Nr.*	Kettengröße	Abbildung	passend für:	(Serienmäßige Zähnezah)
164-016-38	Stahl	42041-1520	525	498 / 498 / 29019  #520 = 170-333-ZZ #530 = 165-030-ZZ	ZX-6 R Ninja '97 W 650 '99- Zephyr 750 ZR-7 '99-	40 39 39 38
164-016-39	Stahl	42041-1371				
164-016-40	Stahl	42041-1435				
170-416-40	Alu					
170-416-41	Alu					
170-416-42	Alu					
164-018-39	Stahl		525	1489 / 2031 / 29018  #520 = 170-337-ZZ #530 = 165-034-ZZ	ZX-6R Ninja '98-02 ZX 636 '02 ZX-7 R ZX-7 RR ZX-9 R '02- Z 1000 '03 Z 1000 ABS '07- ZX-10 R '04-05 ZX-10 R'06-07 ZX-10 R '08-	40 40 43 42 41 42 40 39 40 41
164-018-40	Stahl	42041-0043 42041-1503				
164-018-41	Stahl	42041-0055 42041-1547				
164-018-42	Stahl	42041-1456 42041-0003				
170-418-42	Alu					
164-018-43	Stahl	42041-1467				
170-418-43	Alu					
170-418-44	Alu					
170-418-45	Alu					
170-418-46	Alu					
164-017-41	Stahl		525	1792 / 2061 / 29024  #530 = 165-031-ZZ	KLV 1000	42
164-017-42	Stahl					
170-417-42	Alu					
164-017-43	Stahl					
170-417-43	Alu					
170-417-44	Alu					



* Original-ET-Nr. dienen nur zu Vergleichszwecken und dürfen in Rechnungen an Endverbraucher nicht aufgeführt werden. Alle Angaben ohne Gewähr.

KAWASAKI

Best.Nr. - Zähne	Material	Original ET-Nr.*	Kettengröße	Abbildung	passend für:	(Serienmäßige Zähnezahl)
165-032-33	Stahl	42041-1064 42041-1151	530	<p>476 / 476 / 35012</p>	GPZ 250 C Belt Drive	35
165-032-35	Stahl	42041-1033			Z 250 A1 ab '79, H2	35
165-032-40	Stahl	42041-166 42041-1015			Z 250 J	35
165-032-44	Stahl	42041-152			Z 305 GP, A1 '83	33
165-032-45	Stahl	42041-145			KH 400	38
					Z 400 D1-3	44
			Z 400 D4	45		
			Z 400 B1-2	45		
			Z 400 G	45		
			Z 440 C1-2	45		
			Z 440 A1-3	45		
			Z 440 H1-2	43		
			Z 440 LTD	45		
			Z 500 B1-2	40		
			Z 550 B1-2	40		
165-034-38	Stahl	42041-160 42041-1054	530	<p>488 / 488 / 35041</p> <p>#520 = 170-337-ZZ #525 = 164-018-ZZ #630 = 167-006-ZZ</p>	Z 400 F '84	40
165-034-40	Stahl	42041-166 42041-1014 42041-1100			Z 400 GP	40
165-034-41	Stahl	42041-1041 42041-1418 42041-1499			GPZ 500 Initrack '81-83	38
165-034-42	Stahl	42041-1003 42041-1387			Z 550 B2-3	40
170-534-42	Alu				Z 550 C1-3	38
165-034-43	Stahl				Z 550 D1	38
165-034-44	Stahl	42041-1417			Z 550 R	38
170-534-44	Alu				Z 550 A1-2 (Z 550 F)	38
165-034-45	Stahl	42041-1375			Z 550 LTD	38
170-534-45	Alu				Z 650 SR '79-80	40
165-034-46	Stahl	42041-1355 42041-1523			Z 650 C2-3	42
170-534-46	Alu				Z 750 B1-3 (2-Zyl.)	38
165-034-47	Stahl				Z 750 Y1 (2-Zyl.)	38
170-534-47	Alu				ZXR 750 '90	46
170-534-48	Alu				ZXR 750 '91-92	45
					ZXR 750 R '91-92	42
					ZXR 750 '93-	44
					ZXR 750 R '93-	41
					ZX-9 R Ninja '97	44
					ZX-9R Ninja '98-01	41
			ZRX 1200 R/S	42		
			ZX-12R Ninja '00-	46		
			ZZR 1200	44		



Unser Service für Sie: Schnelle und preiswerte Anfertigung von Kettenrädern aus Alu-Rohlingen.

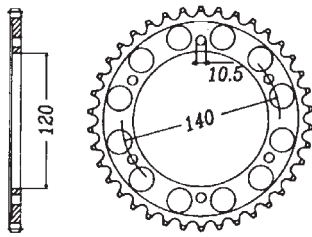
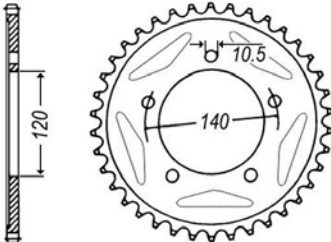
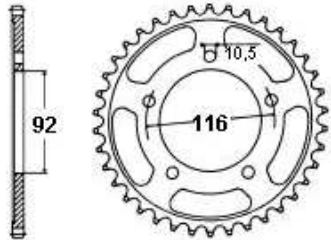
KAWASAKI

Best.Nr. - Zähne	Material	Original ET-Nr.*	Ketten- größe	Abbildung	passend für:	(Serienmäßige Zähnezahl)
165-033-40	Stahl	42041-163 42041-1045	530	<p>481 / 481 / 35025</p>	Z 400 J1-3 Z 550 A '80-83 Z 650 B1-2	40 40 42
165-033-42	Stahl	42041-165				
165-025-39	Stahl	42041-1198 42041-1287	530	<p>479 / 479 / 35013</p> <p>#520 = 163-023-ZZ</p>	GPZ 500 R GPX 500 T GPZ 600 R GPX 600 R	42 42 39 39
170-525-40	Alu					
170-525-41	Alu					
165-025-43	Stahl					
170-525-43	Alu					
165-025-44	Stahl					
170-525-44	Alu					
165-025-45	Stahl					
170-525-45	Alu					
165-025-46	Stahl					
170-525-46	Alu					
165-025-48	Stahl					
165-035-44	Stahl	42041-1441	530	<p>502 / 502 / 35006</p> <p>#532 = 166-005-ZZ</p>	GPZ 750 R GPX 750 R GPZ 900 R '89 GPZ 900 R '90- ZX 10 B Tomcat, Umbau #530 GPZ 1100 '95- ZZR 1100 '94 ZZR 1100 '95- Zephyr 1100 ZRX 1100	49 47 49 48 45 45 44 48 45
165-035-45	Stahl	42041-1283				
170-535-45	Alu					
170-535-46	Alu					
165-035-47	Stahl	42041-1278				
170-535-47	Alu					
165-035-48	Stahl	42041-1202				
165-035-49	Stahl	42041-1184				



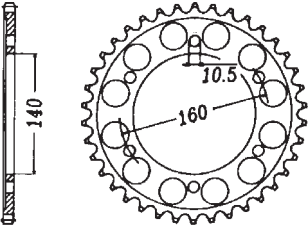
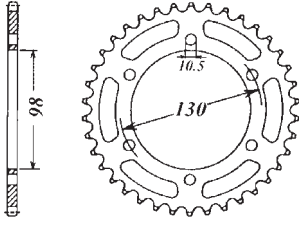
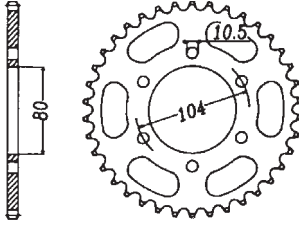
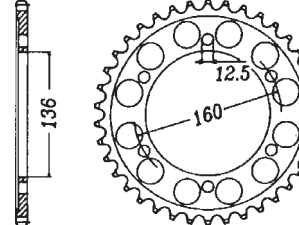
* Original-ET-Nr. dienen nur zu Vergleichszwecken und dürfen in Rechnungen an Endverbraucher nicht aufgeführt werden. Alle Angaben ohne Gewähr.

KAWASAKI

Best.Nr. - Zähne	Material	Original ET-Nr.*	Ketten- größe	Abbildung	passend für:	(Serienmäßige Zähnezahl)
165-030-38	Stahl		530	499 / 499 / 35040  #520 = 170-333-ZZ #525 = 164-016-ZZ	ZZR 400 (Japan) ZZR 600 '92 ZZR 600 '93- ZXR 750 '89 VN 800 Vulcan A1-2 '95-96 VN 800 Vulcan A3- '97- VN 800 B Classic '96- VN 800 C/E Drifter '99	
170-530-38	Alu					
165-030-39	Stahl					
170-530-39	Alu					
165-030-40	Stahl	42041-1519				
170-530-40	Alu					
170-530-41	Alu					
165-030-42	Stahl	42041-1473				
170-530-42	Alu					
165-030-43	Stahl					
170-530-43	Alu					
165-030-44	Stahl					
170-530-44	Alu					
165-030-45	Stahl	42041-1361				
170-530-45	Alu					
165-030-46	Stahl	42041-1324 42041-1442				
170-530-46	Alu					
170-530-47	Alu					
165-030-48	Stahl	42041-1362				
170-530-48	Alu					
165-031-40	Stahl		530	1800 / 2079 / 35052  #525 = 164-017-ZZ	KLV 1000 #530	42
165-031-41	Stahl					
165-031-42	Stahl					
165-031-43	Stahl					
170-531-43	Alu					
165-031-44	Stahl					
170-531-44	Alu					
165-044-41	Stahl	42041-0023	530	... / ... / 35057 	ZZR 1400 (ZX-14) '06-	41

Unser Service für Sie: Schnelle und preiswerte Anfertigung von Kettenrädern aus Alu-Rohlingen.

KAWASAKI

Best.Nr. - Zähne	Material	Original ET-Nr.*	Kettengröße	Abbildung	passend für:	(Serienmäßige Zähnezahl)
166-005-45	Stahl	42041-1306	532	503 / 503 / 27003  #530 = 165-035-ZZ	ZX 10 B Tomcat	45
167-005-33	Stahl	42041-161	630	483 / 483 / 30003 	Z 900 A4	33
167-005-35	Stahl	42041-118			Z 900 Z1 A,B	35
167-006-32	Stahl	42041-1052	630	501 / 501 / 30005  #520 = 170-337-ZZ #525 = 164-018-ZZ #530 = 165-034-ZZ	Z 650 F1-4 '79-83	34
167-006-33	Stahl	42041-169 42041-1010			Z 750 E1, L1-4	33
167-006-34	Stahl	42041-1074			Z 750 LTD, H1-3	32
167-006-35	Stahl	42041-1031 42041-1032			Z 750 GP A1-5 '83-89 Unitrack	38
167-006-38	Stahl	42041-1131			GPZ 750 Turbo	46
167-006-39	Stahl	42041-1059			KZ 1000 Police (USA)	41
167-006-40	Stahl	42041-1102			Z 1000 A1-2	33
167-006-41	Stahl	42041-1058 42041-1098			Z 1 R	33
167-006-46	Stahl	42041-1163			Z 1000 LTD	39
167-007-40	Stahl		630	506 / 506 / ... 	GPZ 1000 RX, Umbau #630	40
168-001-40	Stahl	42041-1221			632	GPZ 1000 RX
				500 / 500 / 28001		



* Original-ET-Nr. dienen nur zu Vergleichszwecken und dürfen in Rechnungen an Endverbraucher nicht aufgeführt werden. Alle Angaben ohne Gewähr.