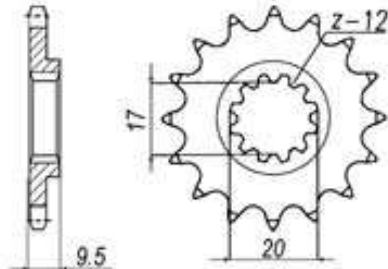
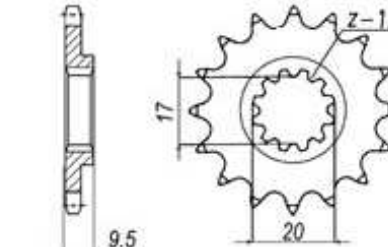
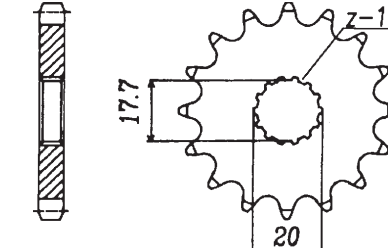
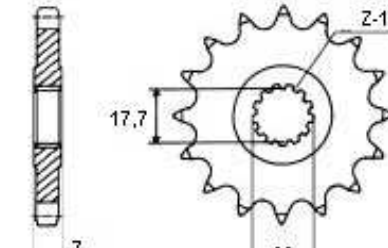
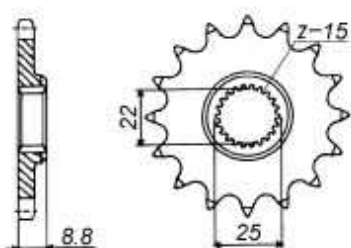
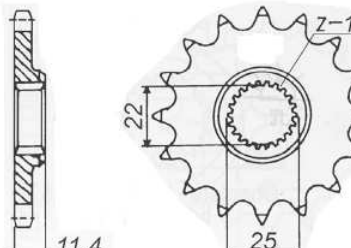
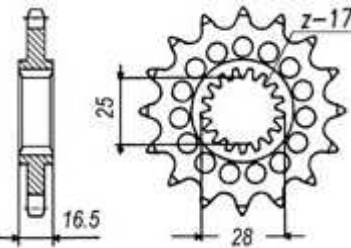


## KTM

Best.-Nr. - Zähne	Original ET-Nr.*	Kettengröße	Abbildung	passend für:	(Serienmäßige Zähnezahl)
150-004-11		415	... / ... / 12009	50 SX '01-	11
151-015-12		420		60 SX '98-01	13
151-015-14				65 SX '98-	14
152-031-14		428		85 SX '03-07	14
153-021-13		520		125 LC-2 '96-	15
153-021-14					
153-021-15					
153-081-13		520		125 LC2 Enduro '97 125 Sting '98-	13 13

Unser Service für Sie: Schnelle und preiswerte Anfertigung von Kettenrädern aus Alu-Rohlingen.

## KTM

Best.-Nr. - Zähne	Original ET-Nr.*	Ketten- größe	Abbildung	passend für:	(Serienmäßige Zähnezahl)
153-056-13	5033029-013	520	1901 / 1248 / 32024 	ältere Modelle mit dünnem Bund 125 EXC 13 125 Sting 13 125 SX 13 200 EXC 14 200 SX 14 250 EXC '00- 15 SX 250 F '06 13 300 EXC 14 300 MXC 14 380 EXC 14 380 MXC 14 380 SX 14 400 SX '99-02 14 450 SMR '04-07 14 500 SX 14 520 EXC '99-04 14 520 MXC '01-02 14 525 EXC 15 525 SMR 14 525 SX 14 540 SXS 14	
153-056-14	5033029-014				
153-056-15					
153-057-14	580-33-029-014	520	1902 / 4021 / 32051 	neuere Modelle mit dickem Bund Duke 400 16 400 LSE 16 400 SC 14 400 SXC 14 450 EXC 15 450 SX Racing 14 Duke 620 17 620 LSE LC-4 16 620 e Adventure 15 620 SC/SX 17 625 SMC 17 625 SXC 16 640 Duke 17 640 LC-4 Enduro 16 640 R Adventure 15 640 Super Moto 17 660 SMC 16 690 SM 16	
153-057-15	580-33-029-015				
153-057-16	580-33-029-016				
153-057-17	580-33-029-017				
154-027-16		525	1904 / 4059 / 29026 	alle 2-Zylinder 950 Adventure LC8 17 950 Adventure S '04- 17 950 Superenduro '05- 16 950 Supermoto '05- 17 990 Adventure '05- 17 990 Duke '05- 17 1190 RC8 '08- 17	
154-027-17					

\* Original-ET-Nr. dienen nur zu Vergleichszwecken und dürfen in Rechnungen an Endverbraucher nicht aufgeführt werden. Alle Angaben ohne Gewähr.

## KTM

Best.Nr. - Zähne	Material	Original ET-Nr.*	Kettengröße	Abbildung	passend für:	(Serienmäßige Zähnezahl)
160-008-44	Stahl		415	<p>... / ... / 12008</p>	SX 50	
161-030-48	Stahl		420	<p>894 / 2088 / 13025</p>	SX 60 '98-0 SX 65 '98-06	
161-030-50	Stahl					
170-260-46	Alu		428	<p>895 / 2095 / 15061 15203</p>	SX 85 '03-06 EXC 105 '08 SX 105 '07-	
170-260-48	Alu					
170-260-49	Alu					
170-260-50	Alu					
170-355-48	Alu	5031-0051-48	520	<p>896 / 896 / 32067</p>	MX 125 '85-89 45 125 GS '84/85-89 48 250 GS '84/85-89 50 MX 250 '83- 52 350 GS '85-90 50 MX 495 '84- MX 500 '88-93 50 MX 500 LC-4 50 SX 500 '93-95 52 XC 600 (4-Takt) alle '85-89 LC-4 Modelle -'89	
170-355-50	Alu	5431-0051-50				
170-355-52	Alu	5031-0051-52				
170-355-54	Alu					



**Unser Service für Sie: Schnelle und preiswerte Anfertigung von Kettenrädern aus Alu-Rohlingen.**

## KTM

Best.Nr. - Zähne	Material	Original ET-Nr.*	Ketten- größe	Abbildung	passend für:	(Serienmäßige Zähnezahl)
163-056-38	Stahl	583-10-051-38	520		alle '90-	
170-356-38	Alu	583-10-051-38			alle LC-4 '93-	
163-056-40	Stahl				125 EXC	
170-356-40	Alu				125 EXE '00-01	40
163-056-41	Stahl				125 GS '90-94	48/50
163-056-42	Stahl	583-10-051-42			125 LC-2	
170-356-42	Alu	583-10-051-42			125 MX '90-94	50
170-356-44	Alu				125 Sting	42/45
163-056-45	Stahl				125 SX Motocross '93-	50
170-356-45	Alu				250 alle '90-	
163-056-48	Stahl	5061-0051-48			300 alle '90-	
170-356-48	Alu	5061-0051-48			400 alle '90-	
163-056-50	Stahl	5061-0051-50			450 alle '90-	
170-356-50	Alu	5061-0051-50			500 alle '90-	
170-356-52	Alu	5061-0051-52			505 XCF / XCW '08-	52
164-027-38	Stahl		525		520 alle '90-	
164-027-42	Stahl				525 alle '90-	
164-027-45	Stahl				540 SXC	50
					620 alle '90-	
				625 alle		
				640 alle		
				660 SMC	38/40	
				690 Enduro '08	45	
				690 SM Supermoto	40/41	
164-034-38	Stahl		525		950 Adventure LC8	42
170-434-38	Alu				950 Superenduro '05-	45
170-434-39	Alu				990 Adventure '05-	42
170-434-40	Alu				990 Adventure R '09-	42
164-034-41	Stahl				990 Adventure S '06-	42
				950 LC-8 Supermoto '05-	41	
				950 Super Duke '05-	38	
				950 Supermoto '05-	41	
				990 Duke '05-	38	
				990 Super Duke '05-	38	
				990 T Supermoto '09-	41	
				1190 RC8 '08-	38	



\* Original-ET-Nr. dienen nur zu Vergleichszwecken und dürfen in Rechnungen an Endverbraucher nicht aufgeführt werden. Alle Angaben ohne Gewähr.