

YAMAHA

Best.-Nr. - Zähne	Original ET-Nr.*	Ketten- größe	Abbildung	passend für:	(Serienmäßige Zähnezahl)
151-004-13	122-17461-30 517-17461-30 93812-13022	420	<p>546 / ... / 13007</p>	DT 50 R '88-97	13
151-004-14	122-17461-40 517-17461-40/41/42 10X-17461-40 93812-14034			LB 50 Chappy	14
151-004-15	122-17461-50/51 517-17461-50/51/52 5A7-17461-50/52 93812-15062/63 93822-15068			LB 3 (50) - Bop	13
				YZ 60	
				FS 80 SE	15
				LB 2 (80) - Chappy	14
				PW 80 '83-86	15
				PW 80 '91-	15
				RD 80 LC1	14
				TT-R 90	14
				RT 100 '90-00	14
151-005-10	347-17461-00 1NN-17461-00 1NW-E7461-00	420	<p>563 / ... / 13005</p>	FS 1 '75	13
151-005-11	257-17461-10/11			FS 1 '76-78	11
151-005-12	257-17461-20/21 93811-11005 93811-12009			FS 1 '79-80	10
151-005-13	257-17461-30/31 1T0-17461-30			FS 1 E	14
151-005-14	257-17461-40/41			DT 50	11
151-005-15	257-17461-50/51			DT 50 M	10
151-006-16	166-17461-60/61 257-17461-60			DT 50 MX-S	10
				DT 50 R '89-	10
		RD 50 DX '75	13		
		RD 50 M '77	10		
		RD 50 M '80	11		
		RD 50 MX	12		
		TY 50	12		
		DT 80 M '82	15		
		GT 80	14		
		TY 80	12		
151-006-15	5G1-17461-50	420	<p>561 / 561 / 13006</p>	YZ 50 G	12
151-006-16	5G1-17461-60			DT 80 MX	15
				RD 80 MX	15
151-011-11		420	<p>1120 / 4038 / 13018</p>	DT 50 R '03-04	11
151-011-12				DT 50 SM '03-04	11
151-011-13				DT 50 R X-Limit '97-	12
151-011-14				TZR 50 RR '03-	11
				TZR 50 X-Power '96-	12



* Original-ET-Nr. dienen nur zu Vergleichszwecken und dürfen in Rechnungen an Endverbraucher nicht aufgeführt werden. Alle Angaben ohne Gewähr.

YAMAHA

Best.-Nr. - Zähne	Original ET-Nr.*	Kettengröße	Abbildung	passend für:	(Serienmäßige Zähnezahl)
151-008-13	12N-17461-31	420	<p>547 / ... / 13009</p>	RX 80 SE	13
152-005-13	5T8-17461-30 5T8-E7461-30			<p>542 / 542 / 15009</p>	DT 80 MX, Umbau #428 RD 80 MX, Umbau #428 DT 80 MX-S
152-007-14	30W-17461-40 5NO-17461-40/41 93822-14041	428	<p>555 / 555 / 15002</p>	FZR 80 RR '92-97 RD 80 LC-2 TZR 80 '92-95 XT 225 '92-00	15 14 14 15
152-007-15	1KH-17450-00 1KH-17460-00 1KH-17461-50			<p>417 / 417 / 15015</p>	YBR 125 '07-
152-019-13		428	<p>1550 / ... / 15044</p>	YZF 125 R '08-	14
152-019-14					
152-019-15					
152-019-16					
152-030-14	93822-14240	428			
152-030-15					



Unser Service für Sie: Schnelle und preiswerte Anfertigung von Kettenrädern aus Alu-Rohlingen.

YAMAHA

Best.-Nr. - Zähne	Original ET-Nr.*	Ketten- größe	Abbildung	passend für:	(Serienmäßige Zähnezahl)
152-006-14		428		DT 80 LC '83-84 DT 80 LC-2 '85	15 15
152-006-15	37A-17461-50 93832-15068 93834-15080				
152-006-16					
152-008-14	174-17461-40 5N0-17461-40/41 83822-14037/40 93822-14043	428		TZR 80 RR YZ 80 '83 RS 100 DT 125 LC RD 125 RD 125 LC SR 125 SR 125 SE '80-94 TY 125 '80 TY 125 '89 TZR 125 '87- XT 125 XT 125 R'05 XT 125 X'05 YBR 125 '05 YZ 125 E DT 175 DT 175 MX SR 185 '81 RD 200	15 15 15 15 16 14 14 15 13 16 14 14 14 14 14 15 15 15 15
152-008-15	174-17461-50 5H0-17461-50				
152-008-16	174-17461-60 10V-17461-60 34Y-17461-60				
152-002-14		428		DT 125 Tenere '89 DT 125 Z '92-93	17 16
152-002-15					
152-002-17					



* Original-ET-Nr. dienen nur zu Vergleichszwecken und dürfen in Rechnungen an Endverbraucher nicht aufgeführt werden. Alle Angaben ohne Gewähr.

YAMAHA

Best.-Nr. - Zähne	Original ET-Nr.*	Kettengröße	Abbildung	passend für:	(Serienmäßige Zähnezah)
152-009-13		428	<p>558 / 558 / 15019</p>	TZR 80 R '92-95	15
152-009-14				YZ 85 R '02-	14
152-009-15	3BN-17461-50			DT 125 R	16
152-009-16	3BN-17461-60 3RM-17460-00 9382A-16180			DT 125 R #80kmH	17
152-009-17	3BN-17460-00			DT 125 RE '04-	16
152-009-18	4DL-5691-00			DT 125 X '05	16
152-009-20	5KR-17460-00			TDR 125	16
				TDR 125 Belgarda '89-92	16
		TZR 125	16		
		TZR 125 Belgarda '91-93	17		
		TZR 125 R	18		
		TZR 125 RR	18		
		TZR 125 RR #80kmH	15		
		XVS 125	16		
		XVS 250 Drag Star	20		
152-010-13		428	<p>1559 / 4042 / 15030</p>	TW 125 '99	14
152-010-14	93823-14149			TW 200 '89-	14
152-011-19	55B-17460-00 55V-17460-00 55V-17461-90	428	<p>576 / 576 / 15010</p>	XT 350 '85-	19
152-012-19	3FH-17490-00	428	<p>1587 / 582 / 15020</p>	FZR 400 R (Japan)	19
152-012-20	3FH-17460-10			FZR 400 RR Exup	19
				SR 400 (Japan)	19
				SR 500 '92-	20



Farbige Ketten und auf Wunsch bunt eloxierte Alu-Kettenräder !

Unser Service für Sie: Schnelle und preiswerte Anfertigung von Kettenrädern aus Alu-Rohlingen.

YAMAHA

Best.-Nr. - Zähne	Original ET-Nr.*	Ketten- größe	Abbildung	passend für:	(Serienmäßige Zähnezahl)
153-020-12	1G8-17461-20 1W1-17461-20	520		YZ 125 '77-86 IT 175 '77-	
153-020-13	1G8-17461-30 93832-13207				
153-020-14	1G8-17461-40 2JN-17461-40 93854-14044/58				
153-021-13	2HG-17461-30 3XP-17460-00 9383A-13031	520		XVS 125 DragStar #520 YZ 125 '87-04 DT 200 R '89-93 WR 200 '91-94	13
153-021-14	2HG-17461-40 9383A-14054				13
153-021-15					13
153-022-12		520		XV 125 '97- XV 125 '97- #80kmH	13
153-022-13	93834-13206				14
153-022-14					
153-072-12		520		YZ 125 '05- WRF 250 '01- YZF 250 '01-	13
153-072-13					13
152-072-14					13
153-064-13		520		DT 200 L '85 TTR 230 '05- YFS 250 Blaster ATV '88-	13
153-064-14					13
					13

* Original-ET-Nr. dienen nur zu Vergleichszwecken und dürfen in Rechnungen an Endverbraucher nicht aufgeführt werden. Alle Angaben ohne Gewähr.

YAMAHA

Best.-Nr. - Zähne	Original ET-Nr.*	Kettengröße	Abbildung	passend für:	(Serienmäßige Zähnezahl)
153-023-12		520			
153-023-13	1M1-17461-30 1W4-17461-30 23X-17461-30 431-17461-30 93824-13207 93834-13029/30			YFA 125 Breeze '89- (ATV) 12 YFM 125 Grizzly '04- (ATV) 12 DT 250 MX '77-82 16 IT 250 '77-84 RZ 250 16 SR 250 16 TT 250 '80-82 14 TY 250 / 300 '84-90 10 WR 250 '89-00 XT 250 bis'80 16 XT 250 ab'81 15 XV 250 Virago 16 XV 250 S '95- 16 YZ 250 '79- RD 350 F '85 17 RD 350 YPVS '83- 17 YFM 350 alle (ATV) YFZ 350 Banshee (ATV) 14 DT 400 MX '77-78 16 YZ 400 '77-79 14 YZ 465 / 490 WR 500 '92-94 YZ 500 '79-	
153-023-14	1M1-17461-40 1W4-17460-40 1WA-17461-40 21L-E7461-40 23X-17461-40 3Y1-17461-40 431-17461-40 93834-14049/50/51				
153-023-15	1M1-17461-50 1W4-17461-50 23X-17461-50 3Y1-17461-50 3YT-17461-50 431-17461-50 93834-15075/76/78				
153-023-16	1M1-17461-60 3Y1-17461-60 3DM-17460-00 431-17461-60 93834-16100 93854-16100				
153-023-17	1M1-17461-70 93834-17119				
153-023-18					
153-024-13		520			
153-024-14	1KT-17460-00/01 214-17461-40 431-17461-40 9383E-14210			WR 125 F '01- 13 DT 250 '75-76 15 TDR 250 14 TZR 250 14 TZ 250/350 14-16 YZ 250/350 14-16 YZF 250 '99-- 13 DT 400 '75-76 15 WR 400 F '99 14 WR 426 F '01 14 YZ 400 '98- YZF 426 F '00- 14 WR 450 F '03-06 14 YFZ 450 '04- (ATV) 14 YZ 450 F '03 14 XT 500 16 YFM 660 R Raptor (ATV) 13 # 520: FZR 600 / FZR 600 R '94 # 520: YZF 600 # 520: FZR 750 R / YZF 750 # 520: FZR 1000	
153-024-15	214-17461-50 431-17461-50				
153-024-16	214-17461-60 3LD-17461-00 431-17461-60 9383E-16106				
153-024-17					

#525 = 154-013-ZZ
#530 = 155-012-ZZ

Unser Service für Sie: Schnelle und preiswerte Anfertigung von Kettenrädern aus Alu-Rohlingen.

YAMAHA

Best.-Nr. - Zähne	Original ET-Nr.*	Ketten- größe	Abbildung	passend für:	(Serienmäßige Zähnezahl)
153-025-14	1JL-17461-40 34K-17461-40 5Y1-17461-40 93834-14052	520		TT 250 '89-92	14
153-025-15	1JK-17461-50 1JL-17461-50 5Y1-17461-50 93834-15080			TT 350 '86-92	14
153-025-16	46X-17460-00 4BP-17460-01 5Y1-17461-60			XT 350, Umbau #520	15
153-026-14		520		XT 550	15
153-026-15	9383R-15148/73 99999-01748 99999-01798 99999-21798 (=2NX-17460-01 + 2NX-17462-00)			SRX 600 '86-94	15
153-026-16				TT 600	14
				TT 600 E	14
				XT 600	15
				XT 600 Z '86	15
153-026-14		520		SRX 400 (Japan)	14
153-026-15				SRX 600 '91 (Zahnwelle)	15
				TT 600 '94-	15
				TT 600 E '94-	15
				TT 600 R '98-	15
				TT 600 S '93-	15
				XT 600 '87	15
				XT 600 Ténéré '87-90	15
				XT 600 E '90-	15
				XT 600 '91	15
		XT 600 K	15		
		SZR 660	15		
		XTZ 660 (= XT 660 Z Ténéré) '07	15		
153-084-13		520		WR 450 F '03-06	13
				YZF 450 '03-	13
153-027-15		520		XJ 600 S Diversion '92-	16
153-027-16	4BR-17460-00			XJ 600 N '94-	16
153-028-14		520		XJ 6 F '09-	16
153-028-15				XJ 6 F Diversion '09-	16
153-028-16				#520: FZ 6 '04	
				#520: YZF-R6	
				#520: YZF-R7	
				#520: YZF 750 R	

* Original-ET-Nr. dienen nur zu Vergleichszwecken und dürfen in Rechnungen an Endverbraucher nicht aufgeführt werden. Alle Angaben ohne Gewähr.

YAMAHA

Best.-Nr. - Zähne	Original ET-Nr.*	Kettengröße	Abbildung	passend für:	(Serienmäßige Zähnezahl)	
153-019-14		520	<p>308 / 308 / 32037 Z-13</p>	660 MT-03 14 XT 660 R '04- 15 XT 660 X '04- 15 XT 660 Z Ténéré '08- 15		
153-019-15	5VK-E7460-00					
153-029-16	3LD-17460-00	520	<p>578 / ... / ... Z-13</p>	XTZ 750 Super Ténéré (2-Zyl) '89-00 16		
153-030-15		520	<p>1579 / ... / 32089 Z-13</p> <p>#525 = 154-023-ZZ #530 = 155-017-ZZ</p>	# 520: YZF 1000 R1 '98-		
153-030-16						
153-030-17						
153-076-14		520	<p>... / ... / 32140 Z-15</p>	YFM 700 Raptor '06- 14		
153-076-15						
153-076-16						



Batterien, Ladegeräte und mehr...

Unser Service für Sie: Schnelle und preiswerte Anfertigung von Kettenrädern aus Alu-Rohlingen.

YAMAHA

Best.-Nr. - Zähne	Original ET-Nr.*	Ketten- größe	Abbildung	passend für:	(Serienmäßige Zähnezahl)
154-023-15		525	<p>1591 / 4055 / 29028 Z-13 26 11 30 #520 = 153-030-ZZ #530 = 155-017-ZZ</p>	TDM 900 '02	16
154-023-16	5PS-17460-00				
154-013-14		525	<p>520 / 520 / 29010 Achtung: 520 ist die Hersteller- nummer, nicht die Kettengröße! Z-13 21.6 25 #520 = 153-028-ZZ #530 = 155-016-ZZ</p>	TDM 850 '95 TDM 850 '00-	16 16
154-013-15					
154-013-16	3VD-17460-00 9384E-16191				
154-013-17					
154-014-15		525	<p>1586 / 4030 / 29018 Z-13 21.6 10,8 25 #520 = 153-028-ZZ #530 = 155-016-ZZ</p>	YZF-R6 '06 TDM 850 '96-99 TRX 850	16 17 17
154-014-16	2C0-17460-00 9384E-16191				
154-014-17	4AF-17460-00 4AS-17460-00				



* Original-ET-Nr. dienen nur zu Vergleichszwecken und dürfen in Rechnungen an Endverbraucher nicht aufgeführt werden. Alle Angaben ohne Gewähr.

YAMAHA

Best.-Nr. - Zähne	Original ET-Nr.*	Kettengröße	Abbildung	passend für:	(Serienmäßige Zähnezahl)
155-011-16		530		XT 500 #530	16
155-012-13		530	<p>#520 = 153-024-ZZ #525 = 154-013-ZZ</p>	RD 250 '75	16
155-012-14	168-17461-40			RD 350 '75	16
155-012-15	168-17461-50 3H6-17460-00 3HE-17460-00 4TV-17460-00			SR 500 '91/92	16
155-012-16	168-17461-60 9385E-16114			SR 500 '92 #530	16
155-012-17	168-17461-70			XS 500	17
155-012-18				FZR 600	15
155-012-19				FZS 600 Fazer alle '98-03	15
			YZF 600 R Thundercat	15	
			FZR 600 R '94-	15	
			FZ 750 '90	17	
155-013-15	1A1-17461-50	530	<p>#520 = 153-023-ZZ</p>	RD 250 '76-80	17
155-013-16	1A1-17461-60 93854-16108			RD 250 LC (4L1) '80-85	16
155-013-17	1A1-17461-70			XS 250 '77-82	15
				RD 350 LC (4L0) '80	16
			XS 360 '77	15	
			RD 400 '76-80	17	
			XS 400	16	
			XS 400 SE	16	
155-014-16	33M-17461-61 4G0-1746161 49A-17461-60 49A-17660-00	530		XS 400 DOHC	16
155-014-17	3KM-17460-00			XJ 400 '82	16
			XJ 550	16	
			FZ 600 '87-89	16	
			XJ 600 '84-90	16	
			XJ 600 '91- (3KM5)	17	
			YX 600 (USA)	16	
155-015-17	256-17461-70 256-17461-71	530		XS 650 alle TX 750	17

Unser Service für Sie: Schnelle und preiswerte Anfertigung von Kettenrädern aus Alu-Rohlingen.

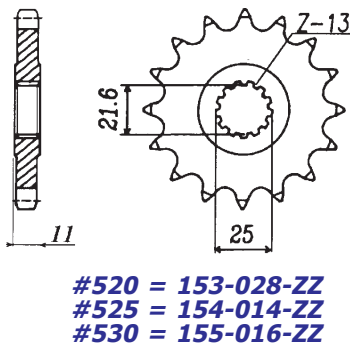
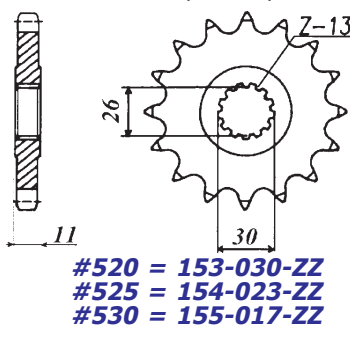
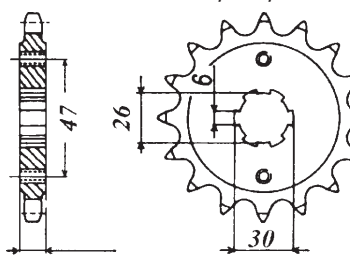
YAMAHA

Best.-Nr. - Zähne	Original ET-Nr.*	Ketten- größe	Abbildung	passend für:	(Serienmäßige Zähnezahl)
155-016-15		530	<p>580 / 580 / 35017</p> <p>#520 = 153-028-ZZ #525 = 154-028-ZZ</p>	FZ-6 (600) '04-	16
155-016-16	1AE-17460-00 1AE-17461-60			YZF-R6 Umbau #530	16
155-016-17	1AE-17460-10/11 1AE-17461-11 1AE-17461-70			FZ 750 '91 FZ 750 '91-93 FZX 750 '86-97 FZR 750 R '90 FZR 750 R '91- #530 YZF 750 SP #530 FZR 1000 '88 #530 FZR 1000 '89- #530 GTS 1000 /A #530 YZF 1000 R Thunderace #530	17 16 17 17 16 16 16 17 17 17
155-017-15	47X-17461-50	530	<p>579 / 579 / 35016</p> <p>#520 = 153-030-ZZ #525 = 154-023-ZZ</p>	RD 500 LC	15
155-017-16	4XV-17460-00			FZS 1000 Fazer	16
155-017-17	36Y-17460-00 36Y-17461-70 361-17461-70 3CV-17465-00 3CV-17460-00 4C8-17460-00			FZ-1 (USA) '01-05 FZ-1 (USA) '06 YZF 1000 R1 '98-03 YZF 1000 R1 '04- FJ 1100 FJ 1200 XJR 1200 #530 XJR 1300 '01 XJR 1300 '02-06 XJR 1300 '07- MT1 - 1700 '05-	16 17 16 17 17 17 17 17 18 17 17
155-017-18	5EA-17460-00				



* Original-ET-Nr. dienen nur zu Vergleichszwecken und dürfen in Rechnungen an Endverbraucher nicht aufgeführt werden. Alle Angaben ohne Gewähr.

YAMAHA

Best.-Nr. - Zähne	Original ET-Nr.*	Kettengröße	Abbildung	passend für:	(Serienmäßige Zähnezahl)
156-001-15		532	584 / 584 / 27002 	YZF-R6 '05	16
156-001-16	20M-17460-10 2GH-17460-00 2GH-17460-10 2GH-17461-00 2GH-17461-60 5SL-17460-00			FZR 750 R '89- YZF 750 R YZF 750 SP FZR 1000 bis '88 FZR 1000 '89- EXUP GTS 1000 /A YZF 1000 R Thunderace	16 16 16 16 17 17 17
156-001-17	2GH-17460-11 2GH-17460-70 2GH-17461-70 2GH-17461-11				
156-002-17	4KG-17460-00	532	585 / 4025 / 27004 	XJR 1200 XJR 1200 SP	17 17
157-004-16	5A8-17461-60	630	574 / ... / 30011 	TR 1 XV 1000 '81-82	16 16



Unser Service für Sie: Schnelle und preiswerte Anfertigung von Kettenrädern aus Alu-Rohlingen.

YAMAHA

Best.Nr. - Zähne	Material	Original ET-Nr.*	Kettengröße	Abbildung	passend für:	(Serienmäßige Zähnezahl)
161-019-48	Stahl		420	<p>1131 / 2075 / 13030</p> <p>#428 = 162-035-ZZ</p>	DT 50 R '03-04 ST 50 SM '03-04	50 48
161-019-50	Stahl					
161-019-52	Stahl					
161-019-53	Stahl					
161-019-62	Stahl					
161-016-47	Stahl		420	<p>1078 / 2051 / 13017</p> <p>#428 = 162-009-ZZ</p>	TZR 50 RR '03- TZR 50 X-Power '96-	47 47
161-005-41	Stahl	5J1-25441-10 288-25441-10	420	<p>832 / 832 / 13003</p> <p>#428 = 162-007-ZZ</p>	DT 50 '78-80 DT 50 LC '00- DT 50 MX-S DT 50 R '89 DT 50 R X-Limit '97- RD 50 M '77 RD 50 M '78 RD 50 DX '75-76 TY 50 '76-77 TY 50 '78 FS 1 '76-78 FS 1 '79-80 DT 80 MX GT 80 '77-82 TY 80	52 49 48 48 52 45 52 42 45 52 44 43 41 41 41
161-005-44	Stahl	288-25444-10				
161-005-45	Stahl	288-25445-10				
161-005-48	Stahl	288-25448-10 492-25448-10 17W-25448-10 43A-F5448-11				
161-005-52	Stahl	288-25452-10				
161-006-35	Stahl	5A7-25435-10-33	420	<p>834 / 834 / 13008</p> <p>#428 = 162-011-ZZ</p>	FS 1 SE -'75 LB2 (50) Bop LB2 M (50) Chappy RD 50 M ab '79, Gußrad RD 50 MX FS 80 SE LB 80 Chappy PW 80 '83-86 PW 80 '91- RD 80 LC I RD 80 MX RX 80 SE TT-R 90 '00- RT 100 '90-00	39 33 32 52 35 30/32 32 32 48 41 39 35 48
161-006-39	Stahl	122-25439-10/11 12N-25439-20				
161-006-41	Stahl	5A7-25441-10 5G1-25441-10/20				
161-006-48	Stahl	2U2-25448-10 10X-25448-10/20				
161-006-52	Stahl	2U2-25452-10-33				



* Original-ET-Nr. dienen nur zu Vergleichszwecken und dürfen in Rechnungen an Endverbraucher nicht aufgeführt werden. Alle Angaben ohne Gewähr.

YAMAHA

Best.Nr. - Zähne	Material	Original ET-Nr.*	Kettengröße	Abbildung	passend für:	(Serienmäßige Zähnezahl)
162-035-48	Stahl		428	<p>... / ... / 15052</p> <p>#420 = 161-019-ZZ</p>	#428: DT 50 R '03-04	50
162-035-50	Stahl				#428: ST 50 SM '03-04	48
162-035-52	Stahl					
162-037-47	Stahl		428	<p>798 / 2066 / 15026</p> <p>#420 = 161-019-ZZ</p>	YZ 80 '93	47
162-037-52	Stahl				YZ 85 R '02	47
					YZ 85 SP '02	47
					YZ 85 R Big Wheel '02	52
162-007-41	Stahl	5T8-25441-00	428	<p>833 / 833 / 15010</p> <p>#420 = 161-005-ZZ</p>	DT 50 LC '00	49
					DT 80 MX-S	41
					DT 80 MX, Umbau #428	41
					TT-R 125 '00-	49
162-008-48	Stahl	37A-25448-10	428	<p>843 / 843 / 15003</p> <p>#420 = 161-016-ZZ</p>	DT 80 LC	48
162-008-49	Stahl	2A6-25449-10/20 10V-25449-20 37A-25449-10			DT 80 LC-II '85	51
162-008-51	Stahl	53V-25451-50			DT 125 LC	49
					DT 125 MX '76-82	49
					DT 125 Tenere	50
					SR 125 SE '80-94	49
					DT 175 MX	49
162-009-46	Stahl	10W-25446-10	428	<p>835 / 835 / 15002</p> <p>#420 = 161-016-ZZ</p>	#428: TRZ 50 '03-	47
162-009-48	Stahl	30W-25448-10			RD 80 LC-II	48
162-009-49	Stahl	5H0-25449-10/11 5H8-25449-10			TZR 80 '92-95	46
					TZR 80 RR '96	46
					RD 125 LC '82-85	46
162-009-50	Stahl			SR 125	49	
				SR 125 SE '91-94	49	
				TZR 125 '88-93	45	
				SR 185 '81	44	



Unser Service für Sie: Schnelle und preiswerte Anfertigung von Kettenrädern aus Alu-Rohlingen.

YAMAHA

Best.Nr. - Zähne	Material	Original ET-Nr.*	Ketten- größe	Abbildung	passend für:	(Serienmäßige Zähnezahl)
162-011-37	Stahl	183-25437-10	428	<p>838 / 838 / 15015</p> <p>#420 = 161-006-ZZ</p>	RD 80 MX, Umbau #428	41
162-011-38	Stahl	183-25438-10			DT 100	45
162-011-41	Stahl	183-25441-10			RS 100	37
162-011-45	Stahl	183-25445-10 276-25445-10 5VL-F5445-00			RX 100 '83-94 RD 125 AS3 RS 125 '76-84 YBR 125 ED	37 38 36 45
162-012-51	Stahl		428	<p>839 / 839 / 15023</p> <p>#520 = 163-018-ZZ</p>	DT 125 R '88-89	55
162-012-57	Stahl	3MB-25457-00/20 1D0-F5457-00			DT 125 R '90- DT 125 R #101kmH DT 125 RE '04- DT 125 X '05 TDR 125 '89-92	57 51 57 57 53
162-038-47	Stahl		428	<p>... / ... / 15031</p>	TDR 125 Belgarda '89-90	52
162-038-51	Stahl				TDR 125 Belgarda '91-92 TZR 125 Belgarda '91-93	51 47
162-052-48	Stahl	5D7-F5488-00	428	<p>1844 / ... / 15070</p> <p>#520 = 163-031-ZZ #530 = 165-029-ZZ</p>	YZF-R 125 '08-	48
162-010-56	Stahl		428	<p>1874 / ... / 15048</p> <p>#520 = 163-021-ZZ</p>	XVS 125 '00-	59
162-010-59	Stahl	5JX-25459-00			XVS 250 Drag Star '01-	56



* Original-ET-Nr. dienen nur zu Vergleichszwecken und dürfen in Rechnungen an Endverbraucher nicht aufgeführt werden. Alle Angaben ohne Gewähr.

YAMAHA

Best.Nr. - Zähne	Material	Original ET-Nr.*	Kettengröße	Abbildung	passend für:	(Serienmäßige Zähnezahl)
162-013-47	Stahl	3GV-25447-21 4DL-F5447-10	428	<p>1847 / 2014 / 15032</p> <p>#520 = 163-020-ZZ</p>	TZR 80 R '95-96	51
162-013-51	Stahl	3XE-F5451-10			TDR 125 '93-	57
162-013-57	Stahl	1HX-25457-20			TZR 125 R TZR 125 RR '95- TZR 125 RR #80kmH FZR 250 (Japan) FZR 400 (Japan) FZR 400 R FZR 400 RR Exup	47 51 47 55 55
162-014-46	Stahl	4FL-25446-00	428	<p>1870 / 2024 / 15036</p> <p>#520 = 163-023-ZZ</p>	TZR 125 '97-	46
162-047-48	Stahl	3D6-F5445-00	428	<p>1134 / 2106 / 15052</p> <p>#520 = 163-017-ZZ</p>	XT 125 R '05-	50
162-047-50	Stahl				XT 125 X '05-	48
162-047-51	Stahl					
162-047-52	Stahl					
162-047-54	Stahl					
162-015-50	Stahl	15A-25450-10 248-25450-10 2JW-F5450-10	428	<p>1842 / 842 / 15009</p> <p>#520 = 163-017-ZZ</p>	YZ 80 '80-82	
162-015-51	Stahl				TW 125 '99-02	50
162-015-52	Stahl	55V-25452-50-33			TW 125 '03	51
					TY 125 '89	52
162-016-55	Stahl	3GW-25455-20 3HT-25455-20	428	<p>1839 / 851 / 15025</p> <p>#520 = 163-018-ZZ</p>	DT 175 '74-77	37
					TW 200 '89-	
					XT 350 '85-	52
					SR 500 '92-	55



Unser Service für Sie: Schnelle und preiswerte Anfertigung von Kettenrädern aus Alu-Rohlingen.

YAMAHA

Best.Nr. - Zähne	Material	Original ET-Nr.*	Kettengröße	Abbildung	passend für:	(Serienmäßige Zähnezahl)
163-017-41	Stahl	1W2-25441-00	520		YZ 100 '76-83 YZ 125 '77-79 SR 250 '93-96 SR 250 SE SRX 250 '87 XT 250 '80-83 XT 350, Umbau #520	46 45 43 46 41
163-017-45	Stahl	3R9-25445-10 3Y1-25445-10				
163-017-46	Stahl	3R9-25446-10 3Y1-25446-10				
163-079-32	Stahl		520		125 YFA Breeze '89-04 125 YFM Grizzly '04-07	32 32
163-018-38	Stahl		520		YZ 125 '80-98 YFS 200 Blaster '88- (ATV) DT 250 MX '80 TT 250 '89- WR 250 '89-98 YFS 250 Blaster " (ATV) YZ 250 '98 TT 350 YFM 350 Warrior '89- (ATV) YFZ 350 Banshee '89- (ATV) YFZ 350 Banshee '02-06 (ATV) DT 400 MX '77-78 WRF 400 F '98 XT 400 '81-82 YZ 400 '98 XT 500 YZ 500 ab '79 TT 600 E '96- TT 600 '93 TT 600 '94- TT 600 R '98- YFM 660 R Raptor (ATV)	40 43 40 40 50 40 41 41 43 50 46 42 47 50 44 44 40
163-018-40	Stahl					
163-018-41	Stahl					
163-018-42	Stahl	583-25442-10 2YY-25442-00				
163-018-43	Stahl	583-25443-10 1M1-25443-00 2YY-25443-00				
163-018-44	Stahl	2HO-25444-20 3R6-25444-10 4GV-F5444-20 5CH-F5444-00				
170-318-50	Alu	431-25452-04				
163-019-45	Stahl	5VK-25410-00	520		DT 250 MX '77-82 DT 250 MX '79-81 XJ 600 S Diversion XJ 600 N MT-03 (660) '06- XT 660 R XT 660 X XT 660 Z Ténéré '08- XTZ 750 Super Ténéré, 2-Zyl. # 520: FZR 600 # 520: FZ 750	47 44 48 48 47 45 45 45 46 46
170-319-45	Alu					
163-019-46	Stahl	3LD-25446-00/01 4BP-25446-20				
163-019-47	Stahl	1M1-25447-10-33				
163-019-48	Stahl	4BP-25448-20				
170-319-48	Alu					

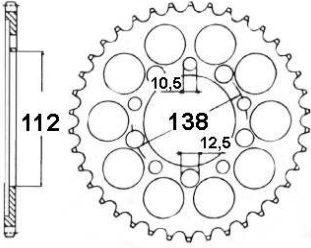
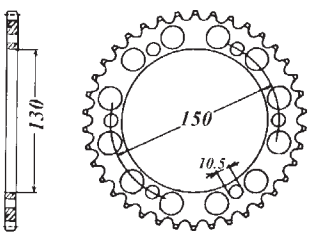
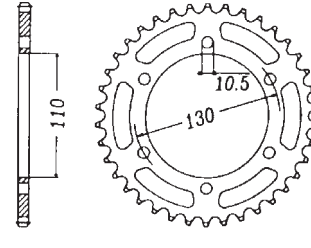
* Original-ET-Nr. dienen nur zu Vergleichszwecken und dürfen in Rechnungen an Endverbraucher nicht aufgeführt werden. Alle Angaben ohne Gewähr.

YAMAHA

Best.Nr. - Zähne	Material	Original ET-Nr.*	Ketten- größe	Abbildung	passend für:	(Serienmäßige Zähnezahl)
163-013-44	Stahl		520	<p>245-2 / 245 / 32001</p>	WR 125 F '99-	
163-013-47	Stahl				YZ 125 '99-	48
163-013-48	Stahl				WR 250 F '99-	50
163-013-50	Stahl	5GS-25450-00			YZ 250 '99-	
163-013-51	Stahl				WR 400 F '99-01	50
163-013-53	Stahl				YZ 400 F '99	49
					WR 426 F '01-	50
					YZF 426 '00-	48
					WR 450 F '03	50
					YZ 450 F '03-04	48
					YZ 450 F '05-06	51
					YZ 450 '07-	49
163-020-37	Stahl	1JK-25437-20 31K-25437-20	520	<p>846 / 846 / 32005</p>	TDR 250	45
163-020-39	Stahl	31K-25439-10/20 4SU-F5439-00			TZR 250	41
163-020-41	Stahl	1JL-25441-20 1KT-25441-20 31K-25441-20			RD 350 F '85	39
163-020-45	Stahl	3CK-25445-00			RD 350 LC-YPVS	39
					FZ 400	45
					SRX 600	37
					SZR 660	39
163-021-38	Stahl	39F-25438-20 5Y1-25438-20	520	<p>857 / 857 / 32006</p> <p>#428 = 162-010-ZZ</p>	XV 125 Virago '97-	47
163-021-39	Stahl	5Y1-25439-20			XV 125 Virago '97- #80kmH	45
163-021-40	Stahl	39F-25440-20 43F-25440-50			XVS 125 DragStar #520	47
163-021-41	Stahl				XV 250 '89-94	45
163-021-42	Stahl				XV 250 S Virago '95-	45
163-021-43	Stahl				YFM 350 Warrior '87-88	40
163-021-45	Stahl	2UJ-25445-50 4DN-25445-20 5Y1-25445-20			YFZ 350 Banshee '87-88	42
170-321-45	Alu				XT 550	39
163-021-46	Stahl	5Y1-25446-21			TT 600 E '96-	47
170-321-46	Alu				TT 600 S '93-	44
163-021-47	Stahl	4GV-F5447-00 4RF-25447-20			XT 600 Z Ténéré '83-84	39
					XT 600 Z Ténéré '85-87	40
					XT 600 Z Ténéré (3AY4) '89-90	45
					XT 600 Z '86	39
					XT 600 H (43F) '84	40
					XT 600 '87-89	39
			XT 600 E '90-	45		
			XT 600 K	39		
			XTZ 660 '95	45		
			XTZ 660 (XT 660 Z Ténéré) '96-0746			
163-072-36	Stahl		520	<p>1857 / ... / 32114</p>	YFM 250 R-X Raptor '08-	38
162-072-38	Stahl				YFM 350 Banshee '87-88 (Quad)	42
163-072-42	Stahl				YFM 350 Raptor '04- (Quad)	38
					450 YFZ '04- (Quad)	38
				YFM 700 Raptor '06- (Quad)	38	

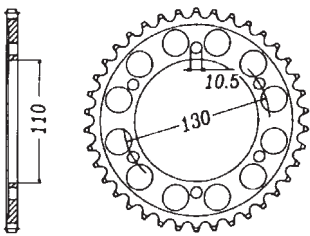
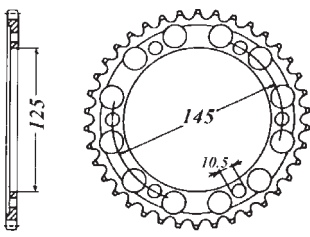
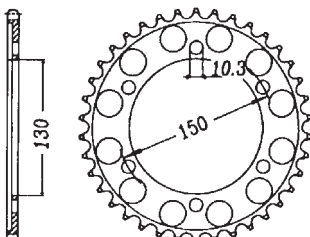
Unser Service für Sie: Schnelle und preiswerte Anfertigung von Kettenrädern aus Alu-Rohlingen.

YAMAHA

Best.Nr. - Zähne	Material	Original ET-Nr.*	Ketten- größe	Abbildung	passend für:	(Serienmäßige Zähnezahl)		
170-315-43	Alu		520	1303 / ... / 32071  #525 = 164-004-ZZ #530 = 165-024-ZZ #532 = 166-001-ZZ	#520: YZF - R6 -'02			
170-315-44	Alu							
170-315-45	Alu							
170-315-46	Alu							
170-315-47	Alu							
170-315-48	Alu							
170-315-49	Alu							
170-315-50	Alu							
170-315-52	Alu							
170-322-39	Alu		520	245-3 / 305 / 32031  #525 = 164-006-ZZ #530 = 165-003-ZZ	# 520: FZR 600 R # 520: YZF 600 R Thundercat # 520: FZR 750 R '93-97 # 520: YZF 750 R # 520: YZF 750 SP # 520: TRX 850 # 520: FZR 1000 # 520: YZF 1000 R			
170-322-40	Alu							
170-322-43	Alu							
170-322-44	Alu							
170-322-45	Alu							
170-322-46	Alu							
170-322-47	Alu							
170-322-48	Alu							
163-023-38	Stahl		520	486 / 486 / 32029  #525 = 164-032-ZZ #530 = 165-025-ZZ	XJ 600 F '09- 46 XJ 600 F Diversion '09- 46 # 520: FZ-6 -'04 # 520: YZF - R6 '03-05 # 520: YZF - R7 # 520: YZF - R1 alle			
163-023-40	Stahl							
163-023-41	Stahl							
163-023-42	Stahl							
170-323-42	Alu							
170-323-43	Alu							
163-023-44	Stahl							
170-323-44	Alu							
170-323-45	Alu							
170-323-46	Alu							
170-323-47	Alu							
170-323-48	Alu							
170-323-49	Alu							
170-323-50	Alu							
170-323-51	Alu							
170-323-52	Alu							

* Original-ET-Nr. dienen nur zu Vergleichszwecken und dürfen in Rechnungen an Endverbraucher nicht aufgeführt werden. Alle Angaben ohne Gewähr.

YAMAHA

Best.Nr. - Zähne	Material	Original ET-Nr.*	Ketten- größe	Abbildung	passend für:	(Serienmäßige Zähnezahl)
164-032-45	Stahl	2CO-25445-20	525	1876 / 2111 / 29037  #520 = 163-023-ZZ #530 = 165-025-ZZ	YZF-R6 '06-	45
170-432-47	Alu					
164-009-42	Stahl	4TX-25442-00	525	867 / 867 / 29009  #520 = 163-019-ZZ #530 = 165-023-ZZ	TDM 850 '95 TDM 850 '96-98 TDM 850 '99-	44 42 43
164-009-43	Stahl	4TX-25443-00				
164-009-44	Stahl	3VD-25444-20				
164-010-39	Stahl	4NX-25439-00	525	300 / 300 / 29001  #520 = 163-019-ZZ #530 = 165-023-ZZ	TRX 850 TDM 900	39 42
170-410-39	Alu					
170-410-40	Alu					
170-410-41	Alu					
164-010-42	Stahl					



Unser Service für Sie: Schnelle und preiswerte Anfertigung von Kettenrädern aus Alu-Rohlingen.

YAMAHA

Best.Nr. - Zähne	Material	Original ET-Nr.*	Kettengröße	Abbildung	passend für:	(Serienmäßige Zähnezahl)
165-014-37	Stahl	414-25437-20	530		RD 250 '73-75 RD 250 '76 RD 350 (521) '75 RD 350 LC '81-82	36 38 37 39
165-014-39	Stahl	4L0-25439-21				
165-015-38	Stahl	1A1-25438-20	530		RD 250 S (1A2) '77 RD 400 (1A3) '76 RD 400 S '77	38 38 38
165-016-41	Stahl	4L1-25441-20-33	530		RD 250 LC '80-85	41
165-017-36	Stahl	2R8-25436-20	530		RD 250 '78-80 XS 250 (1U5) '77-80 XS 250 SE '80-82 XS 360 (1U4) XS 400 (2J0) '78 XS 400 (4A3) '79- XS 400 Gußrad '78-80 RD 400 '78-80 XS 400 SE '80-82 XS 500	38 43 41 39 37 39 39 38 36 42
165-017-37	Stahl	1J3-25437-21				
165-017-38	Stahl	1J3-25438-20 2R8-25438-20				
165-017-39	Stahl	1J3-25439-20/21				
165-017-42	Stahl	1J3-25442-21				
165-017-43	Stahl	1J3-25443-21				
165-018-38	Stahl	12R-25438-20				



* Original-ET-Nr. dienen nur zu Vergleichszwecken und dürfen in Rechnungen an Endverbraucher nicht aufgeführt werden. Alle Angaben ohne Gewähr.

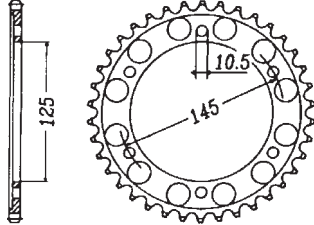
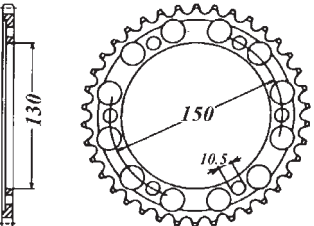
YAMAHA

Best.Nr. - Zähne	Material	Original ET-Nr.*	Ketten- größe	Abbildung	passend für:	(Serienmäßige Zähnezahl)
165-019-42	Stahl	2J4-25442-20	530	<p>841 / 841 / 35008</p> <p>#428 = 162-016-ZZ #520 = 163-018-ZZ</p>	SR 500 '91 SR 500 '92- Umbau #530 XT 500, Umbau #530	42 42 42
165-020-45	Stahl	4G0-25445-20 4U8-25445-20-33	530	<p>856 / 856 / 35020</p>	XJ 400 '82 XJ 550 '81-85	45 45
165-021-38	Stahl	47X-25438-20 51X-25438-20	530	<p>862 / 862 / 35029</p>	RD 500 LC FZ 600 XJ 600	38 45 44
165-021-44	Stahl	49A-25444-20/21				
165-022-33	Stahl	256-25433-20 2M0-25433-20	530	<p>850 / 850 / 35019</p>	XS 500 Gußrad '75-77 XS 650 XS 650 SE	40 33 33
165-024-48	Stahl		530	<p>1871 / 2097 / 35044</p> <p>#520 = 170-315-ZZ #532 = 166-001-ZZ</p>	YZF-R6 '02 #530	48
170-524-48	Alu					
170-524-49	Alu					
170-524-50	Alu					



Unser Service für Sie: Schnelle und preiswerte Anfertigung von Kettenrädern aus Alu-Rohlingen.

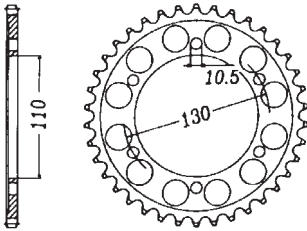
YAMAHA

Best.Nr. - Zähne	Material	Original ET-Nr.*	Ketten- größe	Abbildung	passend für:	(Serienmäßige Zähnezahl)
165-023-39	Stahl	2JE-25439-20	530	865 / 865 / 35004  #520 = 163-019-ZZ #525 = 164-009-ZZ	FZR 600 '90 FZR 600 '91 FZ 750 '85-86 FZX 750 FZ 750 Genesis '87-93	46 45 44 39 43
165-023-43	Stahl	1UF-25443-20				
165-023-44	Stahl	1AE-25444-20				
165-023-45	Stahl	1AE-25445-21				
165-023-46	Stahl	1AE-25446-20				
170-523-46	Alu					
170-523-47	Alu					
170-523-48	Alu					
165-003-37	Stahl		530	859 / 859 / 35016  #520 = 170-322-ZZ #525 = 164-006-ZZ #532 = 166-002-ZZ	FZR 600 R '94- FZS 600 Fazer '98- FZS 600 Fazer S FZS 600 Fazer SP YZF 600 R Thundercat FZR 750 R '90 FZR 750 R '91 #530 FZR 750 RT Genesis '88-89 YZF 750 R #530 YZF 750 SP #530 FZR 1000 '87-88 #530 FZR 1000 '89- #530 GTS 1000 /A #530 YZF 1000 R Thunderace #530 FJ 1100 FJ 1200 '90 FJ 1200 '91- XJR 1200 #530 XJR 1300 '99-01 XJR 1300 '02-03	47 48 48 48 47 42 46 42 43 39 46 47 47 47 41 40 39 38 38 39
165-003-38	Stahl	4CC-25438-01				
165-003-39	Stahl	3XW-25439-00 5EA-25439-00				
165-003-40	Stahl	1TX-25440-20 36Y-25440-20				
165-003-41	Stahl	36Y-25441-20				
165-003-42	Stahl	36Y-25442-20				
170-503-42	Alu					
165-003-43	Stahl					
170-503-43	Alu					
165-003-46	Stahl					
170-503-46	Alu					
165-003-47	Stahl	4JH-25447-00 / 4JM				
170-503-47	Alu					
165-003-48	Stahl	5DM-25448-00/10				
170-503-48	Alu					
165-003-49	Stahl					
170-503-49	Alu					
174-610 (47Z)	SKK					



* Original-ET-Nr. dienen nur zu Vergleichszwecken und dürfen in Rechnungen an Endverbraucher nicht aufgeführt werden. Alle Angaben ohne Gewähr.

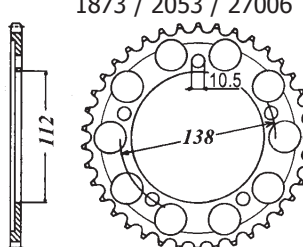
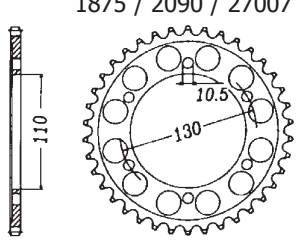
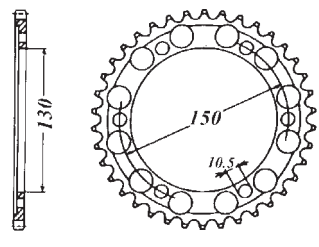
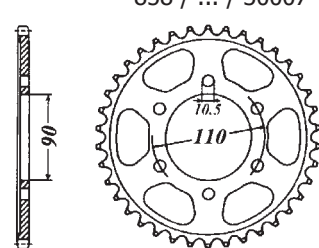
YAMAHA

Best.Nr. - Zähne	Material	Original ET-Nr.*	Ketten- größe	Abbildung	passend für:	(Serienmäßige Zähnezahl)
165-025-38	Stahl		530	479 / 479 / 35013  #520 = 163-023-ZZ #525 = 164-032-ZZ #532 = 166-006-ZZ		
165-025-39	Stahl	5WM-25439-00 5YU-25439-00			FZ6 - 600 Fazer '04- YZF - R6 '03-05 #530	46 48
170-525-40	Alu				YZ F -R7	43
170-525-41	Alu				FZS 1000 Fazer	44
165-025-43	Stahl	4XV-25443-20			FZ-1 (USA) '01-05	45
170-525-43	Alu				YZF - R1 '98-03	43
165-025-44	Stahl	5LV-25444-00			YZF - R1 '04-08	45
170-525-44	Alu				YZF-R1 '09- XJR 1300 '04-06	47 39
165-025-45	Stahl	2D1-25445-20 5VY-25445-20			XJR 1300 '07- MT01 - 1700	38 39
170-525-45	Alu					
165-025-46	Stahl					
170-525-46	Alu					
165-025-47	Stahl	14B-25447-20				
165-025-48	Stahl					



Unser Service für Sie: Schnelle und preiswerte Anfertigung von Kettenrädern aus Alu-Rohlingen.

YAMAHA

Best.Nr. - Zähne	Material	Original ET-Nr.*	Kettengröße	Abbildung	passend für:	(Serienmäßige Zähnezahl)
166-001-48	Stahl	5EB-25448-20	532	1873 / 2053 / 27006  #520 = 170-315-ZZ #530 = 165-024-ZZ	YZF - R6 -'02	48
170-601-48	Alu					
170-601-49	Alu					
170-601-50	Alu					
166-006-48	Stahl	5SL-25448-20	532	1875 / 2090 / 27007  #520 = 163-023-ZZ #525 = 164-032-ZZ #530 = 165-025-ZZ	YZF - R6 '03-05	48
166-002-38	Stahl	4KG-25438-20	532	866 / 866 / 27002  #520 = 170-322-ZZ #525 = 164-006-ZZ #530 = 165-003-ZZ	FZR 750 R '91	46
166-002-39	Stahl	4FM-25439-00			YZF 750 R	43
166-002-43	Stahl	3FV-25443-00/01			YZF 750 SP	39
170-602-44	Alu				FZR 1000 Genesis '87-88	46
170-602-45	Alu				FZR 1000 '89 - EXUP	47
166-002-46	Stahl	2GH-25446-20 3PK-25446-00-33 4SV-25446-00			GTS 1000 /A	47
166-002-47	Stahl	2GH-25447-21 4SV-25447-00			YZF 1000 R Thunderace	47
170-602-47	Alu				XJR 1200	38
170-602-48	Alu				XJR 1200 SP	38
170-602-49	Alu					
167-003-35	Stahl	5A8-25435-20	630	858 / ... / 30007  #530 = 165-022-ZZ	TR 1 (XV 1000 '81-82)	35

* Original-ET-Nr. dienen nur zu Vergleichszwecken und dürfen in Rechnungen an Endverbraucher nicht aufgeführt werden. Alle Angaben ohne Gewähr.